

各 位

Press Release

平成 28 年 8 月吉日

株式会社タムラプランニング&オペレーティング

- T P データ・サービス 最新号のご案内 - 17 種類・全国 17.6 万ヶ所を収録

『介護保険居宅サービス・全国データ 2016 年度 上半期号』

この度、株式会社タムラプランニング&オペレーティングは、『介護保険居宅サービス・全国データ 2016 年度 上半期号』を発行いたしました。

当商品は、全国の事業所の住所や電話番号、FAX 番号等の基本情報の他、利用者の人数やスタッフの常勤換算人数等の詳細情報も提供しています。また、提供データは、居宅サービスの 17 種類 17.6 万ヶ所以上にもなり、1 事業所毎のデータをリスト化したエクセルファイルで提供しています。

今回得たデータを基に弊社では、事業所数ランキングや、4 月に新設された地域密着型デイサービスの状況等の調査を行いました。介護スタッフの不足等による事業所数の増加の頭打ちがより顕著となり、訪問入浴や福祉用具貸与の事業所数は減少してきています。

また、デイサービスについては、従前のデイサービス事業所約 4 万 3 千ヶ所のうち、半数近い約 2 万 1 千ヶ所が地域密着型に移行していることが判明しました。また、デイサービス事業所数のランキングから見ると、デイサービスでは「㈱ツクイ」や「ニチイ グループ」、「㈱ユニマット リタイアメント・コミュニティ」が上位にありますが、地域密着型デイサービスでは「日本介護福祉 グループ」や「リハコンテンツ グループ」「介護 NEXT グループ」が上位にあるなど、事業主体については全く異なっていることが明らかになりました。

今後も、弊社では最新のデータを用いて介護業界に関する調査・分析を行ってまいりますので、これまで以上に当データをご活用されることを期待しております。

◆本件に関するお問い合わせ先=====

株式会社タムラプランニング&オペレーティング TEL : 03-3292-1107

◆会社概要=====

会社名 : 株式会社タムラプランニング&オペレーティング

所在地 : 〒101-0054 東京都千代田区神田錦町 1-13

代表者 : 代表取締役 田村明孝

設 立 : 1987 年 9 月 U R L : <http://www.tamurakikaku.co.jp/>

=====

【注目トピックス1】－事業所数ランキング－

「ニチイ グループ」及び「(株)ツクイ」が上位を占める状況は変わらず、「SOMPO ホールディングス グループ」はグループ会社化に伴い、事業所数が増加。

下表は2016年1月時点の居宅サービスにおける事業所数ランキングである。「ニチイ グループ」が2,632ヶ所と圧倒的に多く、1位となっている。「(株)ツクイ」が785ヶ所で2位とそれに次ぎ、この順位は2016年1月時点と変わりがない。

3位に「SOMPO ホールディングス グループ」が入ってきているが、これは損保ジャパン日本興亜ホールディングス(株)が(株)メッセージの株式を取得したことにより、「メッセージ グループ」(株)メッセージ及びその子会社等)が、SOMPO ホールディングス グループ傘下に入ったためである。2016年1月時点の「メッセージ グループ」の事業所数は716ヶ所あり、7月時点の「SOMPO ホールディングス グループ」の事業所数が764ヶ所であることから、50ヶ所程度ではあるが、事業所数が増加している。順位も「アースサポート(株)」を抜き、2016年1月の「メッセージ グループ」の4位から3位となった。

●事業所数別事業主体ランキング

順位	事業主体	訪問介護	訪問入浴	訪問看護	訪問リハ	デイサービス	デイケア	福祉用具貸与	ショートステイ	ショートステイ (療養及び老健)	居宅介護支援	定期巡回・随時対応型サービス	夜間対応型訪問介護	地域密着型デイサービス	認知症対応型デイサービス	小規模多機能	看護小規模多機能	合計
1	ニチイ グループ	1,014	88	58		382		141			794			2	97	53	3	2,632
2	(株)ツクイ	129	57	3		457			1		121	1			14	2		785
3	SOMPOホールディングスグループ	268	23	27		75		18	5		220	57	38		5	24	4	764
4	アースサポート(株)	291	252			45		14	1		118	1		25				747
5	セントケア グループ	223	110	50	1	43		40	21		119	3		5	15	28	5	663
6	日本介護福祉 グループ	1				18					6			473	1			499
7	徳洲会 グループ	50	5	73	39	32	92	2	24	39	113	7	3	4	7	1		491
8	(株)ユニマット リタイアメント・コミュニティ	22		2		187			138		108	1		9	2	1		470
9	済生会 グループ	34	4	58	17	44	33	1	54	30	77	3	1	14	10	5	1	386
10	アサヒサンクリーン(株)	39	233			17		7	3		36				2	1		338
11	湖山医療福祉グループ	19	3	3	3	81	15	1	36	16	60			13	19	38	2	309
12	やさしい手 グループ	140	6	2		35		6	2		68	17		4	4	2	2	288
13	パナソニック グループ	17	43	1		56	1	104	4		24			9		24		284
14	ALSOK グループ	118		3		29	1	7	10		85	2	1	10	5	8		279
15	ケア21 グループ	152		6		15		9			77	1		1	7	8		276

【注目トピックス2】-請求事業所数の推移-

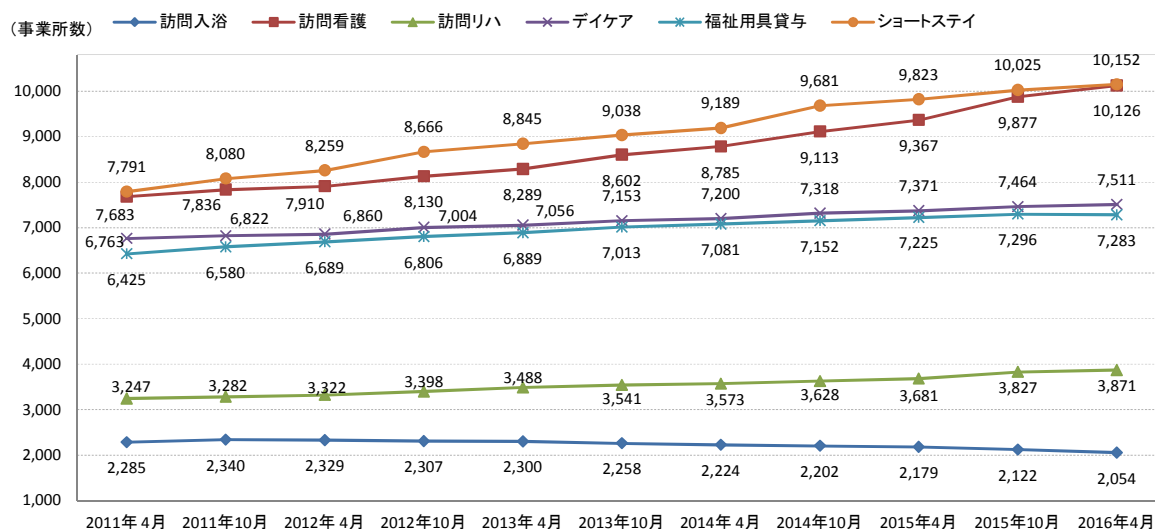
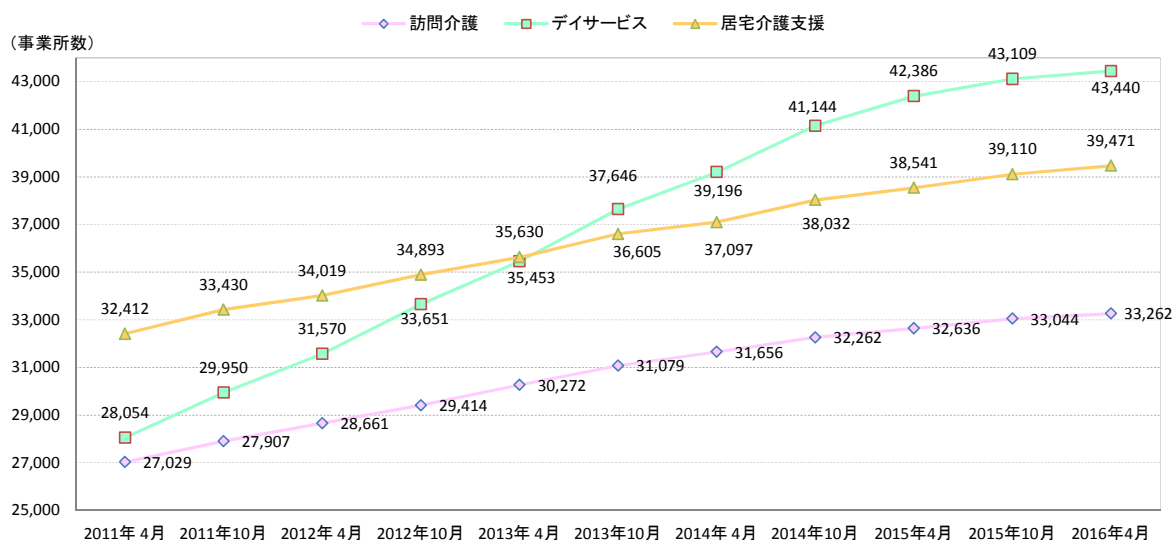
請求事業所数の推移では、多くのサービスで請求事業所数の伸びが鈍化してきており、訪問入浴や福祉用具貸与では減少してきている。

下記グラフでは、主要な介護サービスにおける請求事業所数の推移を示している。ここ数年、伸びが著しかったデイサービスにおいては、2014年10月以降の半年ごとの請求事業所の増加数が1,242ヶ所、723ヶ所、331ヶ所と急速に鈍化した。訪問介護も304ヶ所、408ヶ所、218ヶ所であり、居宅介護支援も509ヶ所、569ヶ所、361ヶ所と同様に伸びが鈍っている。

訪問入浴の請求事業所数は、長期減少傾向にあるが、それでも2014年10月以降、▲23ヶ所、▲57ヶ所、▲68ヶ所と減少数が増えており、福祉用具貸与は73ヶ所、71ヶ所、▲13ヶ所と、直近の半年は減少に転じた。

要因として、2015年4月に行われた介護報酬減額の影響が大きいと考えられるが、介護スタッフの確保が難しくなっていることも要因として挙げられる。

●サービス別介護保険報酬請求事業所数推移



※各月の介護給付費実態調査より抜粋

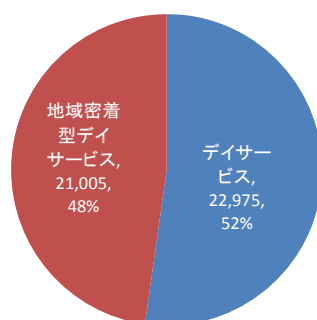
【注目トピックス3】-地域密着型デイサービス-

従前のデイサービス事業所約4万3千ヶ所のうち、半数近い約2万1千ヶ所が地域密着型に移行

2016年4月より、デイサービスの内、定員18人以下の小規模の事業所は市町村の管轄に移行することとなり、「地域密着型デイサービス（通所介護）」が新設された。2016年1月時点でデイサービス事業所は、43,631ヶ所あったが、2016年7月時点でデイサービス22,975ヶ所、地域密着型デイサービス21,005ヶ所と半数近くが地域密着型となった。

デイサービス運営事業者と地域密着型運営事業者は、明確に分かれており、デイサービスでは「㈱ツクイ」や「ニチイグループ」「㈱ユニマット リタイアメント・コミュニティ」が上位にあり、地域密着型デイサービスでは「日本介護福祉グループ」や「リハコンテンツグループ」「介護NEXTグループ」が上位となっている。

●デイサービス事業所 事業所数別割合



●デイサービス事業所 事業所数別ランキング

順位	事業主体	事業所数	定員数	主なブランド
1	㈱ツクイ	457	15,051	『ツクイ』
2	ニチイグループ	382	11,735	『ニチイケアセンター』
3	㈱ユニマット リタイアメント・コミュニティ	187	5,927	『ケアセンターそよ風』
4	やまねメディカルグループ	116	801	『デイサービスセンターなごやか』
5	㈱ヴァティー	94	2,762	『あさひ』

●地域密着型デイサービス事業所 事業所数別ランキング

順位	事業主体	事業所数	定員数	主なブランド
1	日本介護福祉グループ	473	4,048	『茶話本舗』
2	リハコンテンツグループ	193	1,889	『レッツ倶楽部』 『リハプライド』
3	介護NEXTグループ	174	1,548	『GENKI NEXT』 『げんき』
4	日本介護事業グループ	149	1,357	『だんらんの家』
5	イー・ライフグループ	125	1,725	『nagomi』

『介護保険居宅サービス・全国データ 2016年度 上半期号』の商品概要

【データ】

全 17 種類・17.6 万ヶ所以上（2016 年 7 月時点）の介護保険居宅サービス事業所のデータ、地域包括支援センターのデータをエクセルファイルに収録。一部については、人員配置、利用者数、介護保険報酬加算等の詳細情報も掲載しています。

【分析レポート】

供給分析レポート、商品分析レポート、オペレーター分析レポートを提供し、業界動向や市場分析、事業者概要調査等に直ぐに役立てることが可能です。

【ホームページサービス】

公募情報、M&A、業界ニュース等に最新情報を弊社ホームページに適時掲載しています。

【TPデータ・サービスの他の商品概要 Tamura Planning Data Service】

◎高齢者住宅・全国データ／全国約 5.0 万ヶ所・16 種類の高齢者住宅情報等

「エクセルデータ」「分析レポート」「HPサービス」

◎都道府県・市区・エリアデータ集／全国 300 ヶ所以上の自治体の介護保険事業計画の整備目標、要介護者数等の情報や、介護サービスの将来推計報等

「エクセルデータ」「分析レポート」